


COMPETITOR



- POLYVALENCE INÉGALÉE
- PLUS D'ESPACE FONCTIONNEL
- DESIGN MODERNE



COMPETITOR 185X CONSOLE LATÉRALE
(NOIR NUIT ET ACCENTS ARGENT)



175X

185X

195X

205X

SPÉCIFICATIONS	175X	185X	195X	205X
Poids à vide	1708 lb (775 kg)	1783 lb (809 kg)	1942 lb (881 kg)	2003 lb (909 kg)
Capacité	6	6	8	8
Longueur totale (incluant les X-Pods)	5.8 m (+ 0.4 m avec plateforme MAX)	6.2 m (+ 0.4 m avec plateforme MAX)	6.5 m	6.8 m
Longueur (bateau/moteur/remorque)	6.3 m (+ 0.4 m avec plateforme MAX)	6.6 m (+ 0.4 m avec plateforme MAX)	6.9 m	7.2 m
Poids (bateau/moteur/remorque)	3074 lb (1395 kg)	3236 lb (1468 kg)	3622 lb (1643 kg)	3929 lb (1782 kg)
Hauteur (bateau/moteur/remorque)	2.1 m	2.2 m	2.2 m	2.2 m
Maître-bau	2.5 m	2.5 m	2.5 m	2.5 m
Largeur/hauteur du tableau arrière	2.5 m/0.6 m	2.5 m/0.6 m	2.5 m/0.6 m	2.5 m/0.6 m
Épaisseur maximale de la coque	5 mm	5 mm	5 mm	5 mm
Puissance maximale [ch]	150 ch	200 ch	300 ch	400 ch
Capacité du réservoir de carburant	136 litres	136 litres	182 litres	182 litres
Capacité du vivier arrière	190 litres/110 litres/80 litres	190 litres/110 litres/80 litres	190 litres/110 litres/80 litres	190 litres/110 litres/80 litres
Capacité du vivier avant	80 litres	80 litres	80 litres	80 litres
Sièges sur socle inclus	3	3	3	4


NOUVELLES CARACTÉRISTIQUES

- RÉSEAU NEMA
- TABLEAU DE BORD NUMÉRIQUE GARMIN DE 7 PO
- CHAÎNE STÉRÉO FUSION
- COMPARTIMENT ÉTANCHE DANS LA PROUE
- PÉDALE DE MOTEUR DE PÊCHE À LA TRAÎNE ENCASTRÉE
- COMPARTIMENT POUR CANNES À PÊCHE DE 10 PI ET MOINS (*185X-205X)
- GLACIÈRE INTÉGRÉE DE 46 LITRES
- TABLEAU ARRIÈRE AVEC EXTENSIONS X-POD



MODULE ARRIÈRE

Le module Flex FSX vous offre le meilleur des deux mondes avec un vivier de 79,5 litres (21 gallons), deux strapontins, du rangement sous les sièges et une base de mât de ski (le mât doit être acheté séparément).



Le module Flex 29 est un module arrière divisé en deux sections - un vivier de 109,8 litres (29 gallons) d'un côté, et du rangement additionnel de l'autre.




Le module Flex 50 est le module de choix pour les grands pêcheurs, avec son vivier de 189 litres (50 gallons).



Pour en savoir plus, visitez alumacraft.com.

COMPETITOR

LONGUEURS



DISPONIBLES AVEC

- ROTAX S SUR LES VERSIONS 175X ET 185X
- MOTEUR HORS-BORD TRADITIONNEL SUR LES VERSIONS 175X, 185X, 195X ET 205X
- PLATEFORME MAX (EN OPTION AVEC LE MOTEUR ROTAX S)
- ACCESSOIRES ALUMATRAC
- ACCESSOIRES LINQ

CARACTÉRISTIQUES D'INTÉRÊT



PLATEFORME MAX

Le nouveau Rotax S permet l'intégration de la plateforme MAX offerte en option. Cette dernière ajoute jusqu'à 2,32 m² [25 pi²] de surface de pêche et de loisirs, et comprend le système de fixations LinQ pour encore plus de possibilités de rangement.



ROTAX S

Comme le moteur Rotax S s'intègre parfaitement au bateau, vous profitez d'un plus grand espace utile à bord, tout en conservant les avantages d'un hors-bord traditionnel. De plus, sans pièce apparente accrochée au tableau arrière, le Rotax S s'élève au-dessus de la mêlée en matière de sécurité et de plaisir à l'arrière du bateau.



X-PODS

Ces extensions du tableau arrière entourent le moteur des deux côtés et offrent des compartiments de rangement pratiques à même le plancher. Cette surface supplémentaire de 40 cm (16 po) vous donne davantage d'espace debout à l'arrière et vous permet d'accéder à l'eau plus facilement, en plus d'offrir une maniabilité supérieure.



COQUE 2XB

Notre coque exclusive 2XB^{MC} à double placage réduit considérablement le son et la vibration. Combinée à des rivets de qualité aéronautique plus grands et à un design en une seule pièce, cela vous procure une conduite plus douce, plus silencieuse et au sec, même dans des conditions difficiles.



CONSOLE DU CONDUCTEUR REDESSINÉE

Offre une meilleure intégration de la commutation et de l'électronique, et le plastique moulé par injection rehausse la finition globale. Livrée de série avec un écran tactile Garmin de 7 pouces avec réseau NEMA, et l'option d'installer jusqu'à deux sonars de 12 pouces derrière le pare-brise.



CENTRE DE CONTRÔLE À LA PROUE

Le nouveau centre de contrôle à la proue vous permet d'installer un sonar de 12 pouces et il est équipé d'un porte-outil, d'un support pour téléphone cellulaire avec station de charge USB et d'une pédale de moteur de pêche à la traîne encastrée.

©2024 BRP Marine US Inc. et Bombardier Produits Récréatifs inc., ses sociétés affiliées ou ses filiales (BRP). Tous droits réservés. ®, MC et le logo BRP sont des marques de commerce de BRP Marine US Inc., de sa société mère ou de ses sociétés affiliées. Toutes les autres marques de commerce appartiennent à leurs propriétaires respectifs. BRP Marine US Inc. se réserve le droit de retirer ou de modifier des spécifications, prix, dessins, caractéristiques, modèles et équipements sans obligation de sa part. Certains des modèles illustrés peuvent être munis d'équipement en option. Les performances du produit peuvent varier en fonction des conditions climatiques, de la température, de l'altitude, des habiletés en matière de conduite et du poids du conducteur et du passager. Veuillez lire attentivement le Guide du conducteur et les directives de sécurité. Respectez les règlements et lois applicables. Les enfants de 12 ans et moins doivent porter une veste de flottaison individuelle (VFI) en tout temps. Assurez-vous d'apporter une veste de flottaison individuelle pour chaque personne à bord. L'alcool et les drogues ne font pas bon ménage avec la navigation. Consultez votre concessionnaire Alumacraft agréé pour en savoir plus et visitez le site Alumacraft.com.